


## Elezioni del 6 e 7 giugno 2009

## Elezioni Parlamento Europeo

## Voti ai candidati

Sezioni: 25 su 25

Lista	Descrizione	Voti di Lista	Voti Pref.
	LEGA NORD PADANIA	1.790	571


Candidato	Nome Candidato	Validi	Quoziente	Contestati
1	BOSSI UMBERTO	254	2.044	
2	SALVINI MATTEO	160	1.950	
3	BORGHEZIO MARIO	73	1.863	
4	ROSSI ORESTE DETTO TINO	5	1.795	
5	PROVERA FIORELLO	6	1.796	
6	SPERONI FRANCESCO ENRICO	37	1.827	
7	VIALE SONIA	4	1.794	
8	BENNA DINA MARIA	1	1.791	
9	BORGARELLO PATRIZIA	0	1.790	
10	FODERÀ GIUSEPPINA	0	1.790	
11	FARINA FLAVIA	4	1.794	
12	FORMENTI ANTONELLO	1	1.791	
13	FOZZATO ENZO	1	1.791	
14	GRITTI CAMILLA	3	1.793	
15	LAZZATI MARINA	10	1.800	
16	PALAURO UGO	1	1.791	
17	PEDRETTI ROBERTO	5	1.795	
18	POMA ELENA	6	1.796	
19	RAVERA BRUNO LUIGI	0	1.790	
<b>Totale dei Voti Assegnati:</b>		<b>571</b>		<b>0</b>

## Elezioni del 6 e 7 giugno 2009

## Elezioni Parlamento Europeo

## Voti ai candidati

Sezioni: 25 su 25

Lista	Descrizione	Voti di Lista	Voti Pref.
	LIBERAL DEMOCRATICI RIFORMISTI	14	11


Candidato	Nome Candidato	Validi	Quoziente	Contestati
1	MELCHIORRE DANIELA	3	17	
2	LEVI-MONTALCINI PIERA	1	15	
3	DI PIETRO ERNESTO	2	16	
4	CONTI ENRICO	0	14	
5	GARATTI LUCIANO	0	14	
6	RAIMONDI ANTONIO	0	14	
7	SARAO UGO	2	16	
8	BONGIOVANNI FRANCESCO	0	14	
9	CALDIROLA ROBERTO	0	14	
10	FRANCESCONI GIORGIO	0	14	
11	MAGI ALBERTO	0	14	
12	MUCCIO SOFIA BIANCA MARIA	0	14	
13	PAGLIETTI CARLO	3	17	
14	PALMA GIOVANNI	0	14	
15	PITTMAN NORMA	0	14	
16	SALVAGNI DONATELLA	0	14	
17	SOLDANI CARLO SERGIO	0	14	
18	VAROTTO MARIA ROSA	0	14	
19	VISCONTI GIUSEPPE	0	14	
<b>Totale dei Voti Assegnati:</b>		<b>11</b>		<b>0</b>

## Elezioni del 6 e 7 giugno 2009

## Elezioni Parlamento Europeo

## Voti ai candidati

Sezioni: 25 su 25

Lista	Descrizione	Voti di Lista	Voti Pref.
	IL POPOLO DELLA LIBERTA'	5.958	5.174


Candidato	Nome Candidato	Validi	Quoziente	Contestati
1	BERLUSCONI SILVIO	1.711	7.669	
2	LA RUSSA INGAZIO	565	6.523	
3	MAURO MARIO WALTER	1.331	7.289	
4	MUSCARDINI CRISTIANA	30	5.988	
5	ALBERTINI GABRIELE	243	6.201	
6	APREA VALENTINA	35	5.993	
7	BERTOT FABRIZIO	0	5.958	
8	BONSIGNORE VITO	10	5.968	
9	CENTEMERO ELENA	1	5.959	
10	CIPRIANI MARISTELLA	6	5.964	
11	COMI LARA	503	6.461	
12	DELLA VECCHIA ROBERTA	1	5.959	
13	DE MARTINI ISABELLA DETTA SUSY	2	5.960	
14	FIDANZA CARLO	308	6.266	
15	MENARDI GIUSEPPE	0	5.958	
16	ORSI NICOLA	5	5.963	
17	RAVETTO LAURA	10	5.968	
18	RONZULLI LICIA	379	6.337	
19	ZANICCHI IVA	34	5.992	
<b>Totale dei Voti Assegnati:</b>		<b>5.174</b>		<b>0</b>

## Elezioni del 6 e 7 giugno 2009

## Elezioni Parlamento Europeo

## Voti ai candidati

Sezioni: 25 su 25

Lista	Descrizione	Voti di Lista	Voti Pref.
	PARTITO COMUNISTA DEI LAVORATORI	74	4


Candidato	Nome Candidato	Validi	Quoziente	Contestati
1	FERRANDO MARCO	1	75	
2	MANTOVANI TIZIANA	1	75	
3	GRISOLIA FRANCESCO DETTO FRANCO	0	74	
4	BERETTA MARIA LAURA	1	75	
5	BAGAROLO TIZIANO	0	74	
6	CERRATO GIANCARLA ANNA	0	74	
7	BORSATO SERGIO PAOLO	0	74	
8	FUMAGALLI VALENTINA	1	75	
9	BOTTO ANDREA	0	74	
10	LOMBARDO MARIA	0	74	
11	BEGETTO DANIELE GIOVANNI	0	74	
12	MOLLURA CATERINA	0	74	
13	NOBILI PIERO LUIGI	0	74	
14	SANGUINETI GIULIANA	0	74	
15	ROSSI EDO	0	74	
16	ANFOSSI FRANCESCO	0	74	
<b>Totale dei Voti Assegnati:</b>		<b>4</b>		<b>0</b>

## Elezioni del 6 e 7 giugno 2009

## Elezioni Parlamento Europeo

## Voti ai candidati

Sezioni: 25 su 25

Lista	Descrizione	Voti di Lista	Voti Pref.
	LISTA PANNELLA - BONINO	568	266


Candidato	Nome Candidato	Validi	Quoziente	Contestati
1	BONINO EMMA	199	767	
2	PANNELLA GIACINTO DETTO MARCO	40	608	
3	CAPPATO MARCO	14	582	
4	ROSSI ALDO LORIS	1	569	
5	SCHETT WILHELMINE IN WELBY DETTA MINA WELBY	3	571	
6	VIALE SILVIO	0	568	
7	FARINA MARIA ANTONIETTA IN COSCIONI DETTA MARIA ANTONIETTA COSC	6	574	
8	MELLANO BRUNO	2	570	
9	BIANCARDI GUIDO	0	568	
10	CASIGLIANI IOLANDA	0	568	
11	CIANFANELLI DEBORAH	0	568	
12	CORBELLINI GILBERTO	0	568	
13	DE LUCIA MICHELE	0	568	
14	LITTA-MODIGNANI ALESSANDRO GIULIO EDOARDO LUIGI	1	569	
15	PARACHINI MIRELLA	0	568	
16	PISANO NATHALIE	0	568	
17	RANA MICHELE	0	568	
18	RAVELLI SERGIO PASQUALE	0	568	
19	BANDINELLI ANGIOLO	0	568	
<b>Totale dei Voti Assegnati:</b>		<b>266</b>		<b>0</b>

## Elezioni del 6 e 7 giugno 2009

## Elezioni Parlamento Europeo

## Voti ai candidati

Sezioni: 25 su 25

Lista	Descrizione	Voti di Lista	Voti Pref.
	UNIONE DI CENTRO	503	164

Candidato	Nome Candidato	Validi	Quoziente	Contestati
1	ALLAM MAGDI CRISTIANO	96	599	
2	VOLONTÈ LUCA GIUSEPPE	25	528	
3	DI SAVOIA EMANUELE FILIBERTO DETTO EMANUELE FILIBERTO	19	522	
4	MUSSA ANTONIO FRANCESCO GIOVANNI	0	503	
5	SCANDEREBECH DEODATO	8	511	
6	ANGELI CELESTINA	0	503	
7	ANNALORO LOREDANA	0	503	
8	BALZARINI JOHN	0	503	
9	CARIBONI MARCO	0	503	
10	FERSINI MIRIAM	0	503	
11	SALA MAURIZIO	6	509	
12	FORMATO MARIA LUISA	1	504	
13	LARATORE GIOVANNI CARLO	1	504	
14	LESTI PATRIZIA	3	506	
15	MAGLIARO MICHELINA	0	503	
16	MIGNONE MARIA STELLA	0	503	
17	REGGIANI EZIO MARIA	0	503	
18	ROSSI MARINA	5	508	
19	RIZZI ANTONIO	0	503	
<b>Totale dei Voti Assegnati:</b>		<b>164</b>		<b>0</b>

## Elezioni del 6 e 7 giugno 2009

## Elezioni Parlamento Europeo

## Voti ai candidati

Sezioni: 25 su 25

Lista	Descrizione	Voti di Lista	Voti Pref.
	FORZA NUOVA	53	31


Candidato	Nome Candidato	Validi	Quoziente	Contestati
1	FIORE ROBERTO	8	61	
2	SOSSI MARIO	2	55	
3	SPAIRANI DANIELE	0	53	
4	MAGNELLI FABIO	0	53	
5	POLI ORNELLA	0	53	
6	INVERARDI PAOLO	0	53	
7	LOMBARDI ELENA	1	54	
8	PESAPANE MARCO SALVATORE	0	53	
9	CASTELLINI LUCA	1	54	
10	FERRARA SALVATORE	0	53	
11	SONA PAOLA	1	54	
12	CASAGRANDE REMO	0	53	
13	CANU DUILIO	8	61	
14	TURANO MANUELA	6	59	
15	RAFFAINI SARA	0	53	
16	SANA SIMONE	0	53	
17	TROVISO MARIO	0	53	
18	TAM GIULIO	4	57	
19	PILLI LUCA	0	53	
<b>Totale dei Voti Assegnati:</b>		<b>31</b>		<b>0</b>

## Elezioni del 6 e 7 giugno 2009

## Elezioni Parlamento Europeo

## Voti ai candidati

Sezioni: 25 su 25

Lista	Descrizione	Voti di Lista	Voti Pref.
	RIFONDAZIONE COMUNISTI ITALIANI	482	134


Candidato	Nome Candidato	Validi	Quoziente	Contestati
1	AGNOLETTO VITTORIO EMANUELE	42	524	
2	PAGLIARINI GIOVANNI DETTO GIANNI	11	493	
3	GAGGIO ADELAIDE CRISTINA DETTA HAIDI GIULIANI	15	497	
4	HACK MARGHERITA	40	522	
5	ARGENTINO CIRO MASSIMO	2	484	
6	BORTOT ALESSANDRO	0	482	
7	COLOSIO PATRIZIA	1	483	
8	FIGLIORE MARINA	2	484	
9	FORTUNATI OMBRETTA MARIA	11	493	
10	LAVAGGI RITA	1	483	
11	LONGHI ALEANDRO	0	482	
12	MORICONI ENRICO	1	483	
13	MULAS ANTONELLO	1	483	
14	NICOLI PAOLA	3	485	
15	OMAR SHEIKH ESAHAQ SUAD DETTA OMAR SUAD	1	483	
16	PAVLOVIC DIJANA	3	485	
17	PESENTI ROSANGELA	0	482	
18	POLENGHI DANIELA	0	482	
19	TESTA ERMANNO	0	482	
<b>Totale dei Voti Assegnati:</b>		<b>134</b>		<b>0</b>

## Elezioni del 6 e 7 giugno 2009

## Elezioni Parlamento Europeo

## Voti ai candidati

Sezioni: 25 su 25

Lista	Descrizione	Voti di Lista	Voti Pref.
	ITALIA DEI VALORI	1.196	517


Candidato	Nome Candidato	Validi	Quoziente	Contestati
1	DI PIETRO ANTONIO	217	1.413	
2	DE MAGISTRIS LUIGI	176	1.372	
3	VATTIMO GIANTERESIO DETTO GIANNI	15	1.211	
4	VULPIO CARLO	13	1.209	
5	ZIPPONI MAURIZIO	1	1.197	
6	ALFANO SONIA	43	1.239	
7	BARDI GLORIA	1	1.197	
8	BERETTA ILARIA	2	1.198	
9	BERNACCONI MASSIMO	1	1.197	
10	CUSATI ANIELLO	10	1.206	
11	FARINA CORRADO GIOVANNI	0	1.196	
12	FERRANTE LUIGI	0	1.196	
13	FUSCO MARYLIN	7	1.203	
14	MUTTILLO GIOVANNI ANTONIO	12	1.208	
15	PALADINI MANUELA IN BRAGOTTI	0	1.196	
16	PIREDDA MARUSKA DETTA MARUSCA	3	1.199	
17	ROCCHI EMANUELA LUCIA	6	1.202	
18	SCHULTZE GIORGIO CARLO DETTO GIORGIO	9	1.205	
19	VEZZA LORELLA	1	1.197	
<b>Totale dei Voti Assegnati:</b>		<b>517</b>		<b>0</b>

## Elezione del 6 e 7 giugno 2009

### Elezioni Parlamento Europeo

# Voti ai candidati

Sezioni: 25 su 25

Lista	Descrizione	Voti di Lista	Voti Pref.
	COMUNITÀ ALPINE	19	1


Candidato	Nome Candidato	Validi	Quoziente	Contestati
1	LOUVIN ROBERTO	0	19	
2	GARDIOL GIORGIO	0	19	
3	GOTTARDI PAOLA	0	19	
4	LACOURT ISABELLE MARIE FRANCOISE	1	20	
<b>Totale dei Voti Assegnati:</b>		<b>1</b>		<b>0</b>

## Elezioni del 6 e 7 giugno 2009

## Elezioni Parlamento Europeo

## Voti ai candidati

Sezioni: 25 su 25

Lista	Descrizione	Voti di Lista	Voti Pref.
	L'AUTONOMIA PENSIONATI	102	30


Candidato	Nome Candidato	Validi	Quoziente	Contestati
1	ARRIGHI ALBERTO	0	102	
2	BERTIROTTI ALESSANDRO	0	102	
3	BERRUTI ROBERTO ANTONIO	0	102	
4	COSTA ANGELI MARCELLO	1	103	
5	DE MIO SERGIO	1	103	
6	FARINA ELIANA	0	102	
7	FATUZZO CARLO	18	120	
8	FERRARI MASSIMILIANO DETTO MAX	0	102	
9	GOSPODINOVA ANTONIA	0	102	
10	GRILLANTE ROSALIA	0	102	
11	LONERO GIUSEPPE	0	102	
12	MAMMI MASSIMILIANO	0	102	
13	MANCUSO ANGELO	0	102	
14	MARGHIERI ALBERTO	8	110	
15	NICOLA MAURO DETTO MAURO	1	103	
16	NUR LEILA	0	102	
17	PAPAVERO FRANCESCO	0	102	
18	PASCALE BRIGIDA GIUSEPPINA GIULIA	0	102	
19	STORACE FRANCESCO	1	103	
<b>Totale dei Voti Assegnati:</b>		<b>30</b>		<b>0</b>

## Elezioni del 6 e 7 giugno 2009

## Elezioni Parlamento Europeo

## Voti ai candidati

Sezioni: 25 su 25

Lista	Descrizione	Voti di Lista	Voti Pref.
	SINISTRA E LIBERTÀ	266	167

Candidato	Nome Candidato	Validi	Quoziente	Contestati
1	FRASSONI MONICA	36	302	
2	LOCATELLI PIA ELDA DETTA PIA	19	285	
3	VENDOLA NICOLA DETTO NICHI	51	317	
4	FAVA GIOVANNI GIUSEPPE CLAUDIO	24	290	
5	PITZORNO BIANCA	13	279	
6	STORTI ALBERTO DETTO BEBO	12	278	
7	TROIANO SERGIO	0	266	
8	BARESÌ GIANNAROSA DETTA GIANNA	0	266	
9	CORDÌ ROCCO NATALE	1	267	
10	DALAI MICHELE	3	269	
11	FAVARO GIOVANNI DETTO GIANNI	2	268	
12	GAMBARO MONICA	0	266	
13	MAGNI CELESTINO DETTO TINO	1	267	
14	NIGRO ANTONIO DETTO BISONTE	0	266	
15	NOVELLI DIEGO	1	267	
16	PENNA RENZO	0	266	
17	PIRAS DORINO	0	266	
18	POGNANT SIMONA	2	268	
19	VELO FRANCESCO	2	268	
<b>Totale dei Voti Assegnati:</b>		<b>167</b>		<b>0</b>

## Elezioni del 6 e 7 giugno 2009

## Elezioni Parlamento Europeo

## Voti ai candidati

Sezioni: 25 su 25

Lista	Descrizione	Voti di Lista	Voti Pref.
	PARTITO DEMOCRATICO	3.099	1.177

Candidato	Nome Candidato	Validi	Quoziente	Contestati
1	COFFERATI SERGIO GAETANO	278	3.377	
2	TOIA PATRIZIA FERMA FRANCESCA	333	3.432	
3	SUSTA GIANLUCA	26	3.125	
4	PANZERI PIERANTONIO DETTO ANTONIO	276	3.375	
5	BONANINI FRANCO	11	3.110	
6	FERRARI FRANCESCO	15	3.114	
7	BALZANI FRANCESCA	27	3.126	
8	BIGNAMI GIOVANNI FABRIZIO DETTO NANNI	78	3.177	
9	CENTILLO MARIA LUCIA	4	3.103	
10	DONZEL RAIMONDO DAVIDE	1	3.100	
11	D'IMPERIO MILENA	13	3.112	
12	FERRERO GIORGIO	6	3.105	
13	DI RUSCIO ANNAMARIA	12	3.111	
14	GRAGLIA PIERO	14	3.113	
15	PORRO DE SOMENZI CHIARA	7	3.106	
16	PLACIDO ROBERTO	8	3.107	
17	SIMEONE MARIA LUIGIA IN FASSINO	12	3.111	
18	STANCARI ELIDE IN FIACCADORI	3	3.102	
19	SCALFAROTTO IVAN	53	3.152	
<b>Totale dei Voti Assegnati:</b>		<b>1.177</b>		<b>0</b>